

Gör så här för att ansöka om ekonomiskt bistånd digitalt

Månadsansökan

www.vasteras.se/minapengar



VÄSTERÅS STAD

Läs det här **innan** du loggar in

- Det går att göra både nyansökan och månadsansökan i e-tjänsten Mina pengar. Denna instruktion är för dig/er som ska lämna in din månadsansökan.
- För att göra din månadsansökan behöver du/ni ha mobilt bankID eller bankID.
- Om ni är två som ansöker tillsammans behöver en av er logga in först och fylla i ansökan. Den andre ska sedan logga in och godkänna ansökan.
- Den här instruktionen visar hur det ser ut om man loggar in med mobilt bank-id

Steg 1

Logga in till Västerås stad

Här loggar du in via E-legitimation till Västerås stads E-tjänster.

Välj inloggning

- Mobilt BankID >
- BankID eller Nordea >
- SITHS >
- Telia >

Steg 2

Mobilt BankID

Personnummer

OK

Steg 3 - Öppna appen



Knappa in din säkerhetskod

Jag legitimerar mig hos
Västerås Kommun

Säkerhetskod

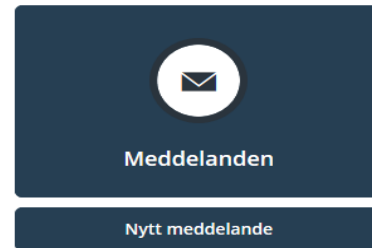

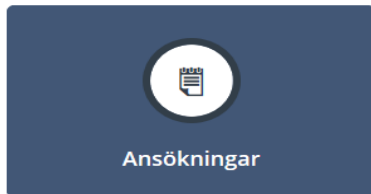
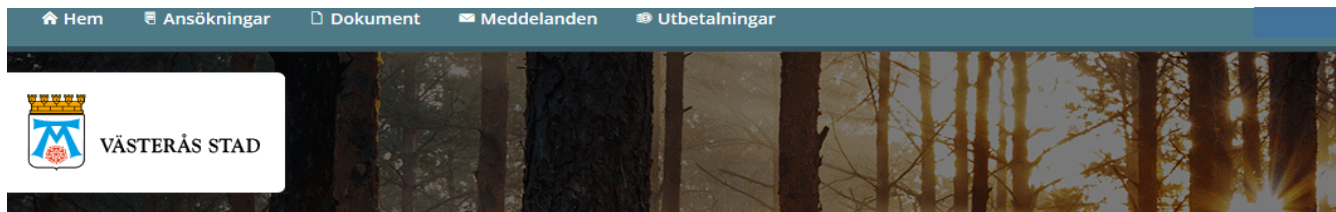
| | | |
|--------|-------|--------------|
| 1 | 2 ABC | 3 DEF |
| 4 GHI | 5 JKL | 6 MNO |
| 7 PQRS | 8 TUV | 9 WXYZ |
| ⌫ | 0 | Legitimerera |

Individ- och familjförvaltningen




VÄSTERÅS STAD

Steg 4



När du kan ansöka kommer du här att få upp en ruta med "Ny ansökan"



| | | |
|---|--|----------------------------------|
|  VÄSTERÅS STAD | Adress Västerås stad Individ- och familjeförvaltningen 721 87 Västerås | Kontakt ☎ 021-39 00 00 |
|---|--|----------------------------------|



Steg 5

Ansökan

ANSÖKAN OM FORTSATT EKONOMISKT BISTÅND

Personuppgifter

Efternamn

Förnamn

Personnummer

Bostadsadress

Postnummer

Ort

Telefonnummer 

E-post 

Ansökan avser år

Ansökan avser månad

*Dessa uppgifter hämtas från
Folkbokföringsregistret*

*Här fyller du i dina
kontaktuppgifter*

*Här fyller du i vilken period du söker för. Man
ansöker oftast för nästkommande månad, t.ex. i
april ansöker man för maj. Då skriver du maj.*

Individ- och familjförvaltningen



VÄSTERÅS STAD

Steg 6 (a)

Medsökande finns

- Ja
- Nej

Här fyller du i om du ansöker tillsammans med någon annan. Om ni inte tidigare sökt tillsammans går det inte att ändra. Då behöver du kontakta din socialsekreterare.

Har det skett några förändringar sedan föregående ansökningstillfälle som kan påverka din/er rätt till försörjningsstöd? (ex. ändrad familjesituation, flytt, arbete/sysselsättning/studier, inkomster, sökt andra bidrag)

- Nej, inga förändringar
- Ja, följande förändringar:

Kommer det att ske några förändringar den närmaste månaden som kan påverka din/er rätt till försörjningsstöd? (ex. ändrad familjesituation, flytt, arbete/sysselsättning/studier, inkomster, sökt andra bidrag)

- Nej, inga förändringar
- Ja, följande förändringar:

Umgängesbarn finns

- Ja
- Nej

Här fyller du bara i om dina barn inte bor med dig hela tiden.

Steg 6 (b)

Medsökande finns

Ja

Nej

Har det skett några förändringar sedan föregående ansökningstillfälle familjesituation, flytt, arbete/sysselsättning/studier, inkomster, sökt

Nej, inga förändringar

Ja, följande förändringar:

Här fyller du i om du ansöker tillsammans med någon annan. Om ni inte tidigare ansökt tillsammans går det inte att ändra. Då behöver du kontakta din socialsekreterare.


Om något har ändrats den senaste månaden skriver du det här.

Kommer det att ske några förändringar den närmaste månaden som kan påverka din/er rätt till försörjningsstöd? (ex. ändrad familjesituation, flytt, arbete/sysselsättning/studier, inkomster, sökt andra bidrag)

Nej, inga förändringar

Ja, följande förändringar:

Om något kommer att ändras nästa månad skriver du det här.

Umgängesbarn finns 

Ja

Nej

Om du har dina barn på deltid fyller du i deras uppgifter här. Om dina barn bor hos dig på heltid behöver du inte fylla i här, de räknas med automatiskt.

| Personnummer | Namn | Antal dagar | |
|---------------------------|------|-------------|--|
| ÅÅMMDD-XXXX | | | <input type="button" value="Ta bort"/> |
| Lägg till | | | |

Individ- och familjförvaltningen

Steg 7

UTGIFTER ⓘ

| Utgifter | Förfallodatum | Kronor |
|----------------------------------|---------------|--------|
| Boendekostnad ⓘ | | |
| Elkostnad ⓘ | | |
| Hemförsäkring ⓘ | | |
| Bredband | | |
| Arbetsresor/egenavgift sjukresor | | |
| Umgängesresor | | |
| Barnomsorg ⓘ | | |
| Fackföreningsavgift | | |
| A-kassa | | |
| Hemtjänst ⓘ | | |

Här fyller du i dina utgifter. Kom ihåg att skicka med/lämna in underlag på alla kostnader du ansöker om.

Läkarvård ⓘ

| Avser vem i hushållet | Datum | Kronor | Åtgärder |
|-----------------------|-------|--------|----------|
| | | | Ta bort |

Lägg till

Medicin ⓘ

| Avser vem i hushållet | Datum | Kronor | Åtgärder |
|-----------------------|-------|--------|----------|
| | | | Ta bort |

Lägg till

Tandvård ⓘ

| Avser vem i hushållet | Datum | Kronor | Åtgärder |
|-----------------------|-------|--------|----------|
| | | | Ta bort |

Lägg till

Utgifter övrigt ⓘ

| Avser vem i hushållet | Ange vad | Kronor | Åtgärder |
|-----------------------|----------|--------|----------|
| | | | Ta bort |

Lägg till

Om du har utgifter för läkarvård, medicin, tandvård eller något övrigt fyller du i det här. Kom ihåg att skriva vem utgiften gäller, och att skicka med/lämna in underlag på alla kostnader du ansöker om.

Individ- och familjförvaltningen



VÄSTERÅS STAD

Steg 8

Om ni är två som ansöker tillsammans kommer ni att få fylla i dessa uppgifter för både sökande och medsökande.

INKOMSTER FÖR SÖKANDE I SVERIGE OCH/ELLER I UTLANDET ②

| | Datum för inkomst | Belopp |
|---|-------------------|--------|
| Lön efter skatt | | |
| Arvode | | |
| Bostadsbidrag | | |
| Barnbidrag inkl. flerbarnstillägg | | |
| Underhållsstöd ② | | |
| Aktivitetsstöd/Utvecklingsersättning | | |
| Aktivitetsersättning inkl. bostadstillägg | | |
| Sjukersättning inkl. bostadstillägg | | |
| Sjukpenning | | |
| Studiehjälp CSN | | |
| Studiemedel CSN (lån, bidrag samt ev. tillägg) | | |
| Pension inkl. bostadstillägg | | |
| A-kassa/ALFA-kassa | | |
| Föräldrapenning | | |
| Etableringsersättning inkl. bostadsersättning | | |
| Vårdbidrag/Omvårdnadsbidrag | | |
| Efterlevandestöd | | |
| Barnpension | | |
| Äldreförsörjningsstöd | | |
| Bostadstillägg | | |
| Skatteåterbäring | | |
| Spelvinster | | |
| Inkomst från annat land | | |
| Hemmaparand barns inkomst | | |
| Swish/Insättningar/Överföringar ② | | |
| Övriga inkomster (t.ex. skadestånd, arv, livränta, fonder/stipendium) ② | | |

Här fyller du i dina inkomster. Du behöver fylla i vilket datum du har fått/kommer att få inkomsten, och vilken summa du kommer att få. Du måste fylla i alla rutor. Om du inte har en viss inkomst skriver du 0 i rutan.

Individ- och familjförvaltningen

Steg 8 (fortsättning)

Om ni är två som ansöker tillsammans kommer ni att få fylla i dessa uppgifter för både sökande och medsökande.

Försörjningsstöd från annan kommun 

- Ja
 Nej

Beräkningsperiod från

Beräkningsperiod till

Övriga tillgångar, både i Sverige och/eller utomlands (t.ex. sparade pengar, aktier/obligationer/fonder, bil, båt, motorcykel, moped, husvagn, bostadsrätt/fritidshus, etc.)

- Nej
 Ja

| Avser vem i hushållet | Ange vad | Värde, kronor | Åtgärder |
|---------------------------|----------|---------------|---|
| | | |  Ta bort |
| Lägg till | | | |

Om du har eller har haft försörjningsstöd från en annan kommun fyller du i detta här. Du kan se på den beräkning du fått från dem vilken period du har fått bistånd för.

Om du har andra tillgångar fyller du i detta här. Fyll i vem som har tillgången, vad det är, och vilket värde.

Steg 9

SAMTYCKE

Jag samtycker till att kontakt tas med berörda parter avseende de utgifter som jag ansökt om för att min ansökan ska kunna utredas.

Jag samtycker även till att inkomster från andra myndigheter och arbetsgivare kan tas med i beräkningen om de inte angetts på ansökan.

Ange nedan undantag från ovan samtycke

Här kan du fylla i undantag från samtycke, och om det är någon annan du vill lämna samtycke till att vi har kontakt med.

Ange nedan om det är andra som du lämnar samtycke till

Tillbaka

Ta bort

Spara

Nästa

För att komma vidare till sidan där du skickar in din ansökan, tryck på "Nästa".

Här kan du spara din ansökan om du vill fortsätta fylla i vid ett senare tillfälle.

Steg 10

SAMTYCKE

Jag samtycker till att kontakt tas med berörda parter avseende de utgifter som jag ansökt om för att min ansökan ska kunna utredas.

Jag samtycker även till att inkomster från andra myndigheter och arbetsgivare kan tas med i beräkningen om de inte angetts på ansökan.

Ange nedan undantag från ovan samtycke:

Ange nedan om det är andra som du lämnar samtycke till:

BILAGOR

Här kan du bifoga PDF:er till ansökan

| Filnamn | Åtgärder |
|---------|---------------|
| | Lägg till PDF |

- Jag är införstådd i mina rättigheter och skyldigheter. ⓘ
- Jag försäkrar att jag är införstådd i hur informationen jag delgett kommer att hanteras enligt gällande lagstiftning. ⓘ
- Jag försäkrar att all information är riktig och är införstådd med att uppgifterna kan bli föremål för kontroll.

Tillbaka Skriv ut Skicka in

Här kan du skicka med filer (t.ex. kontoutdrag, fakturor, kvitton). Filen måste vara i PDF-format.

Läs om rättigheter och skyldigheter och om hur den information du lämnats kommer att hanteras innan du godkänner. Klicka på frågetecknen.

När du är klar med din ansökan skickar du in den genom att klicka på "Skicka in".

Steg 11

När du har skickat in din ansökan får du en bekräftelse:

Ansökningar



Din ansökan är nu inskickad.



2020-03-16

Registrerad



Om du ansöker tillsammans med någon så behöver den du söker med också godkänna ansökan. Då får du upp detta meddelande:

Ansökningar



Ansökan väntar nu på godkännande från medsökanden.

Steg 12

När din medsökande loggar in för att godkänna ansökan är det viktigt att hen läser igenom ansökan, att hen också läser om rättigheter, skyldigheter och hur den information ni lämnar hanteras innan hen godkänner ansökan. Den medsökande kan välja att avvisa ansökan eller skicka in den.



- Jag är införstådd i mina rättigheter och skyldigheter. ?
- Jag försäkrar att jag är införstådd i hur informationen jag delgett kommer att hanteras.
- Jag försäkrar att all information är riktig och är införstådd med att uppgifterna kan delas med andra myndigheter.

Avvisa

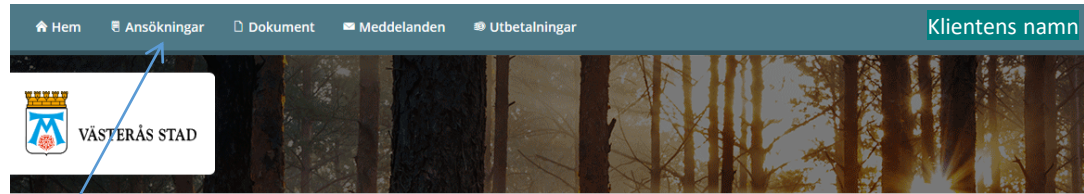
Skriv ut

Skicka in

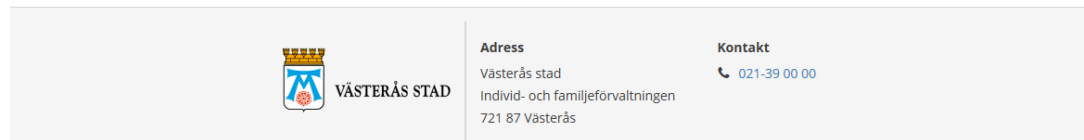
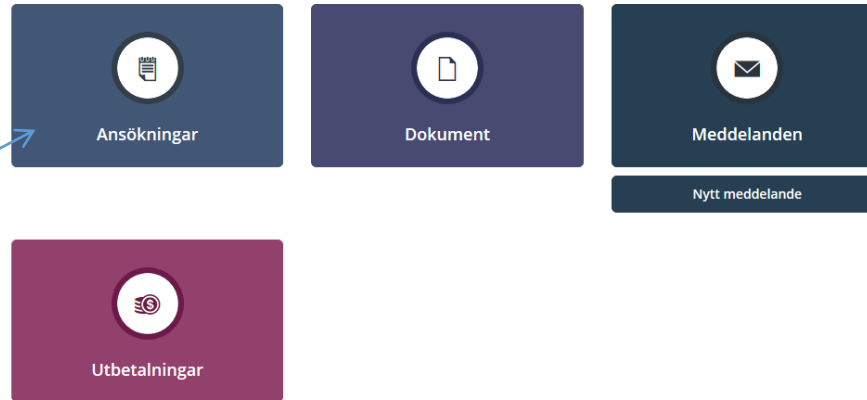


Din ansökan är nu inskickad.

Steg 13



När du har skickat in din ansökan kan du följa ditt ärende genom att klicka på "Ansökningar".



Steg 13 (fortsättning)

Navigation: [Hem](#) [Ansökningar](#) [Dokument](#) [Meddelanden](#) [Utbetalningar](#)

Ansökan

[Ansökan](#)

Ansökansdatum: 2020-03-16
Status: Beslutad

[Beräkning](#)

Beräkningsdatum: 2020-03-16
Beräknat försörjningsstöd: 4680,00

[Beslut](#)

Beslutsdatum: 2020-03-16
Beslutsfattare:
Beslut: SoL/Ekonomiskt bistånd jml 4 kap 1 §
Belopp: 1,00

[Tillbaka](#) [Skriv ut](#)

[Tillbaka](#) [Skriv ut](#)

Ansökan
Ansökansdatum: 2020-03-16
Status: Registrerad

[Tillbaka](#) [Skriv ut](#)

Om du klickar på ansökan kan du se vad som hänt i ditt ärende. När beräkning och beslut är klara kan du också titta på dem/läsa dem direkt i e-tjänsten.